

SITEMASTER



TECNISCHE EIGENSCHAPPEN

CARACTERISTIQUES TECHNIQUES



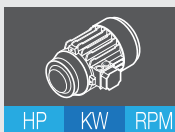
BAR PSI



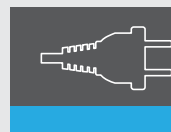
LT/H GAL/H



MIN °C MAX



HP KW RPM



KWATT

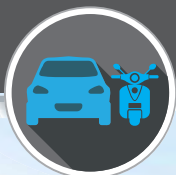


CM



KG

	BAR	PSI	LT/H	GAL/H	MIN °C	MAX	HP	KW	RPM	230V/400V	50Hz	MONO	TRI	KWATT	CM	KG
SITEMASTER 100/12	100 - 1500	720 - 160	30 - 100	3,0	2,2	1450	230V	50Hz	MONO	2,5	165x55x85	220				
SITEMASTER 150/15	150 - 2200	900 - 199	30 - 100	5,5	4,0	1450	230/400V	50Hz	TRI	5,8	165x55x85	220				
SITEMASTER 150/21	150 - 2200	1800 - 474	30 - 100	7,5	5,5	1450	230/400V	50Hz	TRI	5,8	165x55x85	220				
SITEMASTER 200/15	200 - 2900	900 - 199	30 - 100	7,5	5,5	1450	230/400V	50Hz	TRI	5,8	165x55x85	220				
SITEMASTER 200/21	200 - 2900	1800 - 474	30 - 100	10	7,5	1450	230/400V	50Hz	TRI	7,8	165x55x85	230				



Brandstofindicator en branderstop.

- Niveau de carburant bas et arrêt du brûleur.
- Machine staat aan.
- Machine allumée
- DDS systeem lek-controle, stop na half u stand-by en vlamcontrole met fotocel.
D.S.S. Système: contrôle des fuites; arrêtez-vous après une heure de veille; Contrôle de la flamme avec photocellule.

UITRUSTING

STANDARD

- 10m hogedrukslang met snelkoppeling
- Lans van 120cm
- Professioneel pistool.
- RVS Spsuitnozzle

OPTIES

- Schoorsteenbescherming
- Pre-afstandsbediening
- Zandstraalset
- Vuilfrees
- Rioolslang
- Anti-kalksysteem
- Volledige RVS kast

EQUIPMENT

STANDARD

- Tuyau HP 10 m avec raccord rapide
- Lance de 120 cm
- Pistolet professionnel
- Buse à eau en acier inoxydable

OPTIONS

- Protection de la cheminée
- Pré télécommande
- Ensemble de sablage
- Dirtblower
- Tuyau flexible
- Système anti-échelle
- Boîtier entièrement en acier inoxydable

WARMWATER HOGEDRUKREINIGER HOT WATER HIGH-PRESSURE CLEANER

Geverfd stalen frame met een RVS deur. Vlamcontrole met fotocel. Vertraagde total stop met lekdetectie. Automatische Bypassklep. Veiligheidsklep. Regelbare temperatuur met thermostaat. Flow switch en drukcontact. Inox boiler met een hoog rendement met de ventilatie apart aangedreven door een motor. Waterniveau meter en lekdetectie. De machine stopt automatisch indien er een lek is. Motor met dubbele flens en elastische koppeling. Gebruik van detergents mogelijk onder hoge druk. Elektrische sturing isin 24V gelijkstroom. Antivriesbescherming door middel van kleine verwarming.

Structure en acier peint avec porte en acier inoxydable. Photocellule de contrôle de la flamme. Arrêt total retardé avec contrôle des fuites. Vanne de dérivation automatique. Soupape de sécurité. Thermostat de réglage de la température (interrupteur de débit et pressostat). Chaudière verticale en acier inoxydable à haut rendement. Ventilation par moteur électrique indépendant. Flotteur de contrôle du niveau d'eau et arrêt de la machine en cas de manque d'eau. Moteur à double bride. Raccordement moteur et pompe avec accouplement élastique. Aspiration chimique haute pression. Commandes électriques basse tension 24V. Interrupteur de surcharge magnétothermique. Revêtement interne acoustique et thermique (protection antigel). Commandes électriques détachables.



- Protezione camino
- Chimney protection